

ZMT-E**Novità****Trinciatrici laterali e centrali**

Complete di:

- Gruppo moltiplicatore esterno alla trasmissione (permette di lavorare più in profondità nelle sponde di fossi e canali, mantenendo la trattrice più distante dal bordo stradale)
- Cofano posteriore registrabile in 4 posizioni (permette uno scarico più agevole in base alle condizioni di utilizzo)
- Telaio oscillante (lo snodo di livellamento consente al corpo trinciante di seguire l'andamento del terreno, salvaguardando la struttura dei bracci del parallelogramma)
- Gruppo moltiplicatore con ruota libera
- Martinetto per spostamento laterale posizionato internamente ai bracci del parallelogramma (posizione protetta in lavoro)
- Martinetto inclinazione del corpo trinciante
- Snodo di rotazione e bracci parallelogramma montate su boccole autolubrificanti
- Perni trattati termicamente
- Cuscinetto del rotore interno
- Rullo di appoggio Ø mm 140 regolabile in altezza
- Protezione anteriore con bandelle
- Cardano con crociere rinforzate

Avvertenza:
la trattrice deve essere dotata di almeno n. 2 prese d'olio a doppio effetto. In caso di disponibilità di una unica presa d'olio, si rende necessario montare il kit distributore a due leve (vedi accessori con supplemento prezzo)

Modello	Larghezza di lavoro	Estensione max laterale*	Inclinazione max del corpo trinciante		Peso	P.d.f.	Cinghie	Coltelli a "Y"	Mazzette	Velocità periferica
	m		gradi	gradi						
ZMT-E160	1,60	2,80	↓ 45°	90° ↑	469	540	3	40	20	46
ZMT-E180	1,80	3,00	↓ 45°	90° ↑	562	540	3	48	24	50
ZMT-E200	2,00	3,20	↓ 45°	90° ↑	585	540	4	48	24	50

(*) Dall'asse della trattrice all'estremità della testata trinciante

HP trattrice	→	50	60	70	80	90	100	110	Peso min. trattrice	Larghezza min. trattrice
									Kg	m
ZMT-E160									2.200	1,60
ZMT-E180									2.400	1,80
ZMT-E200									2.600	2,00

TL Performance Verde professionale**Trinciatrici laterali**

Complete di:

- Sospensione oleopneumatica del corpo trinciante con accumulatore di azoto
- Martinetto per spostamento telescopico del corpo trinciante
- Martinetto per inclinazione del corpo trinciante
- Ammortizzatore meccanico (salvaguardia in caso di ostacoli)
- Trasmissione a cinghia
- Rullo di appoggio Ø 170 mm regolabile in altezza
- Slitte regolabili in altezza
- Protezione anteriore con bandelle
- Cardano con ruota libera



Avvertenza:
la trattrice deve essere dotata di 2 prese d'olio a doppio effetto. In caso di disponibilità di una unica presa d'olio, si rende necessario montare il kit distributore a due leve (vedi accessori con supplemento di prezzo)

Modello	Larghezza di lavoro	Estensione min-max laterale*	Inclinazione corpo trinciante		Peso	P.d.f.	Coltelli snodati	Velocità periferica
	m		gradi	gradi				
TL160 Performance	1,60	2,85 - 3,45	↓ 60°	90° ↑	920	850	72	56
TL200 Performance	2,00	3,25 - 3,85	↓ 60°	90° ↑	974	850	92	56

(*) Dall'asse della trattrice all'estremità della testata trinciante

HP trattrice	→	60	70	80	90	100	110	120	Peso min. trattrice	Larghezza min. trattrice
									Kg	m
TL160 Performance									2.400	1,70
TL200 Performance									2.600	1,80

TA Weekend

HP disponibili al rotore **TA26** 13
HP max del motore **TA32** 18
TA26 20
TA32 29

**Decespugliatrici idrauliche**

Complete di:

- Impianto idraulico indipendente (pompa e motore ad ingranaggi)
- Sistema **FLOATING** (autolivellamento al terreno del corpo trinciante)
- Reversibilità di rotazione del rotore
- Ammortizzatore meccanico (salvaguardia bracci in caso di ostacoli)
- Moltiplicatore e pompe direttamente alla p.d.f. per TA26
- Cardano per TA32 e TA32R
- Olio



Avvertenza:
La versione anteriore è disponibile solamente per trattori con Pdf anteriore a 1000 giri/min. e rotazione antioraria.



Modello	Estensione max orizzontale*	Peso	Coltelli snodati	Olio idraulico	Rotore	P.d.f.	Angolazione testata
	m						
TA26 Week-end	2,70	258	40	47	3.000	540	190°
TA32 Week-end	3,20	330	40	58	3.000	540	190°

(*) Dall'asse della trattrice all'estremità della testata trinciante

HP trattrice	→	20	25	30	35	40	45	50	Peso min. trattrice	Larghezza min. trattrice
									Kg	m
TA26 Week-end									700	1,00
TA32 Week-end									900	1,20

TD Land

HP 18 disponibili al rotore
HP 29 max del motore idraulico

**Decespugliatrici idrauliche**

Complete di:

- Impianto idraulico indipendente (pompa e motore ad ingranaggi)
- Sistema **FLOATING** (autolivellamento al terreno del corpo trinciante)
- Protezione anteriore testata con bandelle
- Reversibilità di rotazione del rotore
- Ammortizzatore meccanico (salvaguardia bracci in caso di ostacoli)
- Olio e Cardano



Avvertenza:
La versione anteriore è disponibile solamente per trattori con Pdf anteriore a 1000 giri/min. e rotazione antioraria.



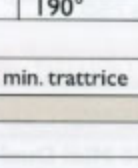
Modello	Estensione max orizzontale*	Peso	Coltelli snodati	Olio idraulico	Rotore	P.d.f.	Angolazione testata
	m						
TD37 Land	3,70	440	40	74	3.000	540	190°
TD42 Land	4,20	455	40	74	3.000	540	190°

(*) Dall'asse della trattrice all'estremità della testata trinciante

HP trattrice	→	30	40	50	60	70	80	90	Peso min. trattrice	Larghezza min. trattrice
									Kg	m
TD37 Land									1.700	1,50
TD42 Land									2.000	1,70

TM46 midi

HP 29 disponibili al rotore (TIL100)
HP 32 max del motore idraulico (TIL100)

**Decespugliatrici idrauliche**

Complete di:

- Impianto idraulico indipendente
- **Pompa e motore in ghisa gruppo 3 (TIMI10 e TIG120)**
- **Pompa "Dual" (gruppo coltelli polivalenti e gruppo coltelli snodati intercambiabili sullo stesso rotore - TIMI10)**
- **Elementi stampati per le articolazioni della testata e dei bracci**
- Reversibilità di rotazione del rotore
- Sistema **FLOATING** (autolivellamento al terreno del corpo trinciante)
- Ammortizzatore meccanico (salvaguardia bracci in caso di ostacoli)
- Protezione anteriore e posteriore in gommata
- Olio e cardano

Novità


Modello	Estensione max orizzontale*	Peso	Coltelli snodati	Olio idraulico	Rotore	P.d.f.	Angolazione testata
	m						
TM46 Midi	4,60	TIL: 686 / TIM: 700 / TIG: 792	40	125	3.100	540	190°

(*) Dall'asse della trattrice all'estremità della testata trinciante

HP trattrice	→	50	60	70	80	90	100	110	Peso min. trattrice	Larghezza min. trattrice
									Kg	m
TM46 Midi									2.200	1,80

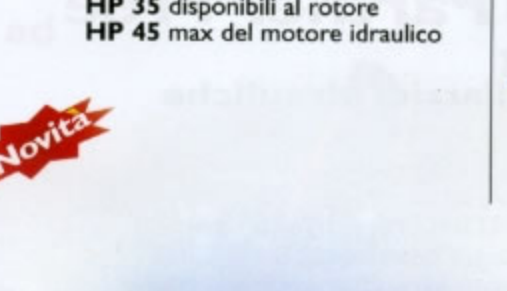
TM56 maxi

HP 35 disponibili al rotore
HP 45 max del motore idraulico

**Decespugliatrici idrauliche**

Complete di:

- Impianto idraulico indipendente
- **Pompa e motore in ghisa gruppo 3**
- **Rotore "Dual" (gruppo coltelli polivalenti e gruppo coltelli snodati intercambiabili sullo stesso rotore)**
- **Elementi stampati per le articolazioni della testata e dei bracci**
- Reversibilità di rotazione del rotore
- Sistema **FLOATING** (autolivellamento al terreno del corpo trinciante)
- Ammortizzatore meccanico (salvaguardia bracci in caso di ostacoli)
- Protezione anteriore e posteriore in gommata
- Olio e cardano

Novità

Modello	Estensione max orizzontale*	Peso	Olio idraulico	Rotore	P.d.f.	Angolazione testata
	m					
TM56 Maxi	5,60	751	125	3.100	540	190°

(*) Dall'asse della trattrice all'estremità della testata trinciante

HP trattrice	→	50	60	70	80	90	100	110	Peso min. trattrice	Larghezza min. trattrice
									Kg	m
TM56 Maxi									2.500	1,80